

DecoFix[®]



DecoFix Pro - interior

EXTRA STRONG installation adhesive

A slow-drying glue that ensures a long lasting seal between the mouldings and the wall and/or ceiling. Suitable for interior applications and on porous surfaces.



EXTRA STARKER Montagekleber

Langsam trocknender Montagekleber, der eine Verbindung zwischen den Leisten und der Wand und/oder der Decke herstellt. Geeignet für den Innenbereich und für saugende Untergründe.

Colle pour fixer les moulures ULTRA FORTE

Colle d'adhésion à séchage lent qui garantit une adhésion durable entre les corniches/cimaises et le mur et/ou le plafond. Appropriée pour des applications à l'intérieur et pour des surfaces poreuses.

EXTRA STERKE installatielijm

Traagdrogende lijm die een duurzame verbinding creëert tussen de lijsten en de wand en/of het plafond. Geschikt voor binnentoeepassingen en voor poreuze ondergrond.

FDP500
FDP600

ORAC|LUXXUS

PUROTOUCH[®]
DUROPOLYMER[®]

ORAC|AXXENT

DUROPOLYMER[®]

ORAC|BASIXX

DUROFOAM[®]

FDP500: 310 ml for 7 à 8m or FDP600: 4200 ml for 65 à 110m



DecoFix Hydro - exterior

EXTRA STRONG installation adhesive

For exterior applications, in damp environments and on non-porous surfaces, instead of DecoFix Pro.



EXTRA STARKER Montagekleber

Für Aussenarbeiten, für Anwendung in feuchten Räumen und auf nicht-saugenden Untergründen (lackierte Oberflächen, Fliesen, ...), anstatt DecoFix Pro.

Colle ULTRA FORTE pour fixer les moulures

Pour des applications à l'extérieur, dans des endroits humides et sur des surfaces non-poreuses, au lieu du DecoFix Pro.

EXTRA STERKE installatielijm

Voor buitentoepassingen, voor gebruik in vochtige ruimtes en op niet-poreuze ondergrond, ter vervanging van DecoFix Pro.

FDP700

FDP700: 290 ml for 7 à 8 m



DecoFix Extra

Adhesive for perfect jointing

For seam joints between the mouldings. Push the profiles strongly to each other and remove excess of DecoFix Extra preferably before hardening (wait at least two hours) with acetone or Synth Thinner. The adhesive can be painted after 24 hrs.

FX200
FX210

Kleber zum Verbinden von Profilen

Für Verbindungen zwischen den Leisten. Nach dem Auftragen des Klebers, die Profile fest aneinander drücken und überschüssiger DecoFix Extra am Besten vor dem Aushärten (nach wenigen Stunden) mit Aceton oder synth. Verdünner entfernen. Überstreichbar nach 24 Stunden.

Colle pour un assemblage parfait des joints

Pour souder les cimaises entre-elles. Poussez fortement les profils l'un contre l'autre et éliminez l'excédent de colle DecoFix Extra de préférence avant durcissement (attendre au moins deux heures) avec de l'acétone ou du Synth Thinner. Peindre la colle après 24 heures.

Lijm voor perfecte naadverbindingen

Voor verbindingen tussen de lijsten onderling. Na aanbrengen van lijm de profielen goed tegen elkaar aandruwen en overtollige DecoFix Extra bij voorkeur vóór uitharding (vanaf een paar uur) verwijderen met aceton of Synth Thinner. De lijm overschilderen na 24 uur.

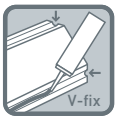
FX200: 310ml for min. 80m or FX210: 80ml for min. 20m



INSTALLATION
INSTALLATION
INSTALLATION
INSTALLATION



Use only DecoFix for perfect installation and warranty
Verwende nur DecoFix für eine perfekte Installation und Garantie
Utilisez DecoFix pour une installation parfaite et garantie
Gebruik DecoFix voor perfecte installatie en garantie



Integrated V-fix for easy glueing
Integrierte V-Fix-Kleberfugen um die Installation zu erleichtern
V-fix intégrée, des rainures de colle qui facilitent l'installation
Geïntegreerde V-fix-lijmgroeven die installatie vergemakkelijken

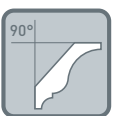


Primed products, for a smooth and matt surface and enhanced paint adhesion
Vorgrundiert, für eine glatte und mattierte Oberfläche für eine gute Farbbehaftung
Avec primer, pour une surface lisse et terne et une bonne adhérence de peinture
Geprimed, voor een glad en mat oppervlakte met goede verfbechting

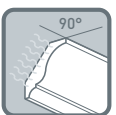


Easy to finish with a quality paint; UV-stable after final painting
Einfach mit Qualitätsfarben zu überstreichen, für eine UV-Beständigkeit
Facile à peindre dessus avec une peinture de qualité, pour obtenir une persistance aux UV
Makkelijk te overschilderen met een kwaliteitsverf, voor UV-bestendigheid

PRODUCT ADVANTAGES
PRODUKTVOORTEILE
AVANTAGES PRODUITS
PRODUCTVOORDELEN



90° angle for perfect positioning
90°-winklige Leisten für eine perfekte Ausrichtung
Angle de 90° pour un positionnement parfait
Hoek van 90° voor een juiste positionering



Perpendicular, rough, sanded gluing surfaces for maximum adhesion
Senkrechte, breite, harte Klebeflächen für eine gute Haftung
Extrémités perpendiculaires, larges et dures, pour un bon accrochage
Loodrechte, grote, ruwe kleefvlakken voor een goede hechting

MADE IN EU

nv ORAC sa
Biekorfstraat 32, B-8400 Ostend, Belgium
Tel: +32 59 80 32 52 - Fax: +32 59 80 28 10
sales@oracdecor.com - www.oracdecor.com